

คู่มือการใช้งาน mover.io เพื่อย้ายไฟล์จาก Google Drive ไปยัง OneDrive

จากสถานการณ์ที่ Google มีการปรับลดการใช้งานพื้นที่ให้เหลือ 100 TB ต่อโดเมน เพื่อให้ผู้ใช้ภายในสถาบันฯ สามารถทำการย้ายข้อมูลจาก My Drive ใน Google Drive ไปยัง OneDrive ใน Office 365 จะมีขั้นตอนดังต่อไปนี้

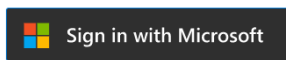


Mover acquired by Microsoft!

October 21st, 2019

1. เข้าหน้า Website <https://app.mover.io>

Sign In



or

[Sign in with your old Mover account](#)

By signing in, you agree to [Mover's Terms and Conditions](#).

2. เลือก Sign in with Microsoft ด้วย Email @ms.tni.ac.th



ลงชื่อเข้าใช้

noname@ms.tni.ac.th

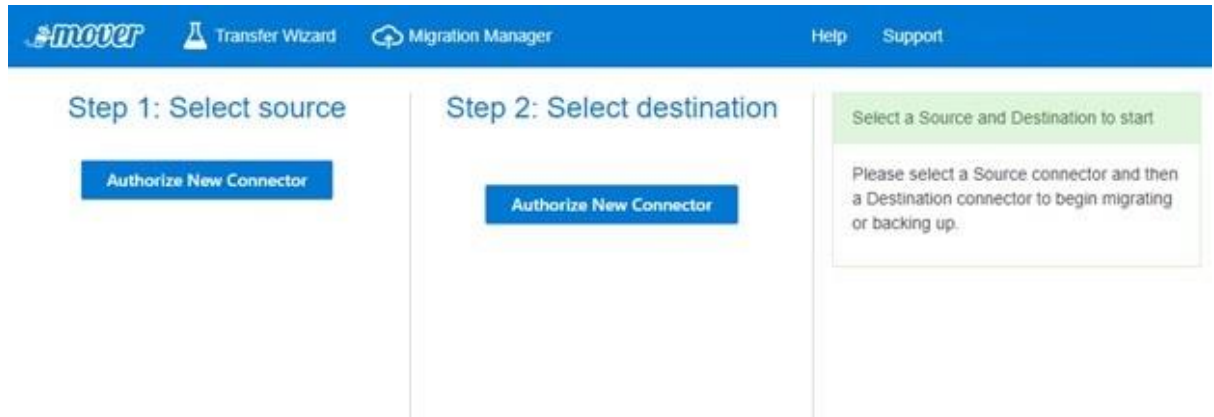
ไม่มีบัญชีใหม่ สร้างเลย!

ไม่สามารถเข้าถึงบัญชีของคุณหรือ

ย้อนกลับ

ถัดไป

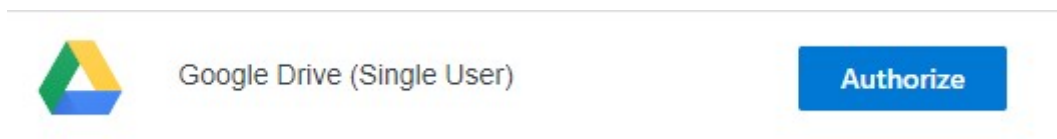
- กดปุ่ม Next ใส่ password จะขึ้นหน้าจอตามภาพ



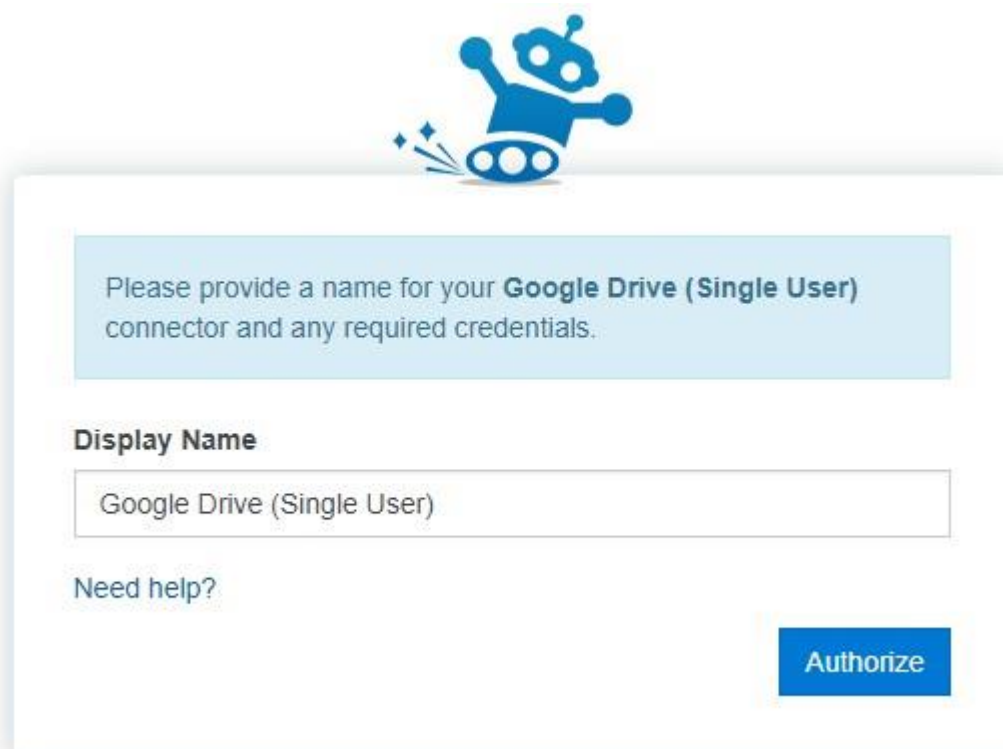
- เลือก Authorize New Connector ที่ Step 1 : Select source ตามภาพ




- เลือกต้นทาง Google Drive (Single User)




- คลิก Authorize








7. เลือก Account Email Google ที่ต้องการเชื่อมต่อข้อมูล


 ลงชื่อเข้าใช้ด้วย Google



เลือกบัญชี
เพื่อไปยัง **Mover**

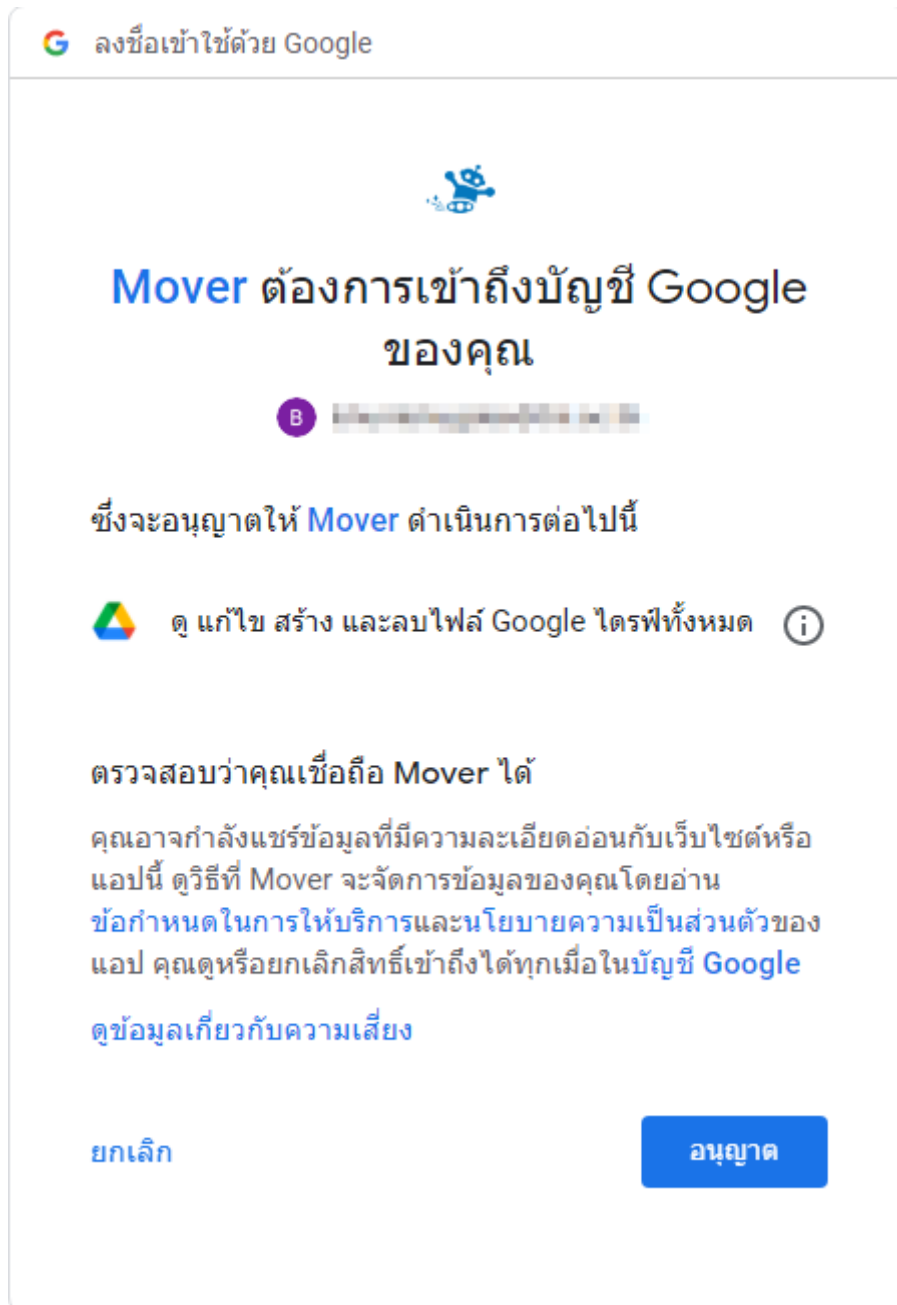
 


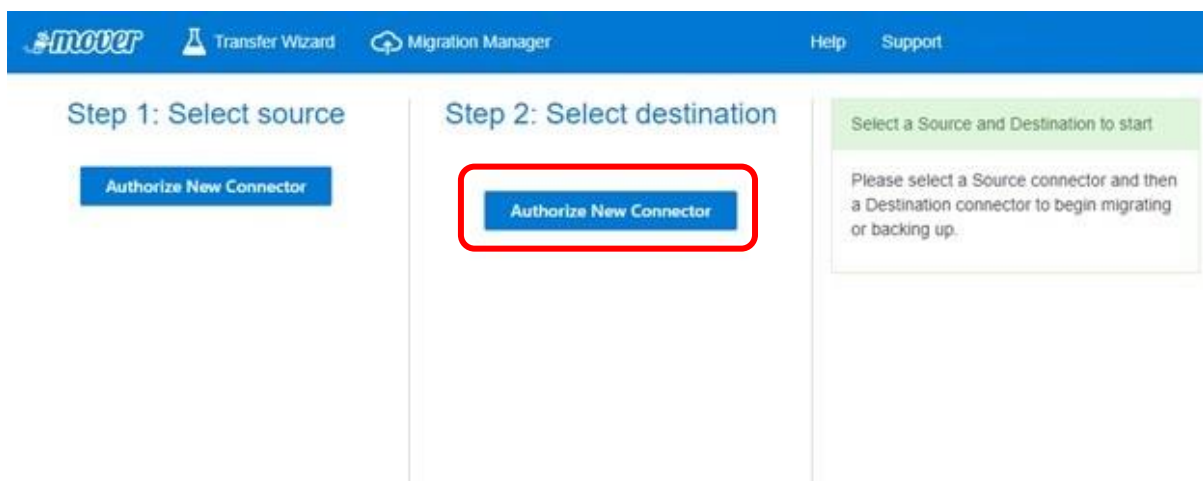
 **ใช้บัญชีอื่น**

คุณอ่านนโยบายความเป็นส่วนตัวและ
ข้อกำหนดในการให้บริการของ Mover ได้ก่อนใช้แอปนี้

8. อนุญาตสิทธิ์ในการเข้าถึงข้อมูล







9. เลือก Authorize New Connector ที่ Step 2 : Select destination ตามภาพ




10. เลือกปลายทาง OneDrive for Business (Single User) แล้วกดปุ่ม Authorize

[← Back](#) **Authorize Destination Connector**

	Azure Blob Storage	Authorize
	Office 365 (OneDrive/SharePoint Admin)	Authorize
	OneDrive Consumer	Authorize
	OneDrive for Business (Single User)	Authorize

11. คลิก Authorize และลงชื่อเข้าใช้งาน



Please provide a name for your **OneDrive for Business (Single User)** connector and any required credentials.

Display Name

All versions of OneDrive for Business have limitations on the path lengths allowed inside their systems. [Read more about long path limitations and how we can help here.](#)

[Need help?](#)

[Authorize](#)



ลงชื่อเข้าใช้

ms.tni.ac.th

ไม่มีบัญชีใหม่ สร้างเลย!


ไม่สามารถเข้าถึงบัญชีของคุณหรือ

ถัดไป

🔍 ตัวเลือกการลงชื่อเข้าใช้

12. ไฟล์ทั้งหมด ฝั่ง OneDrive จะถูกแสดงขึ้นมาตามภาพ

Step 2: Select destination

 OneDrive for Business (Single User) ▾

 Create Folder

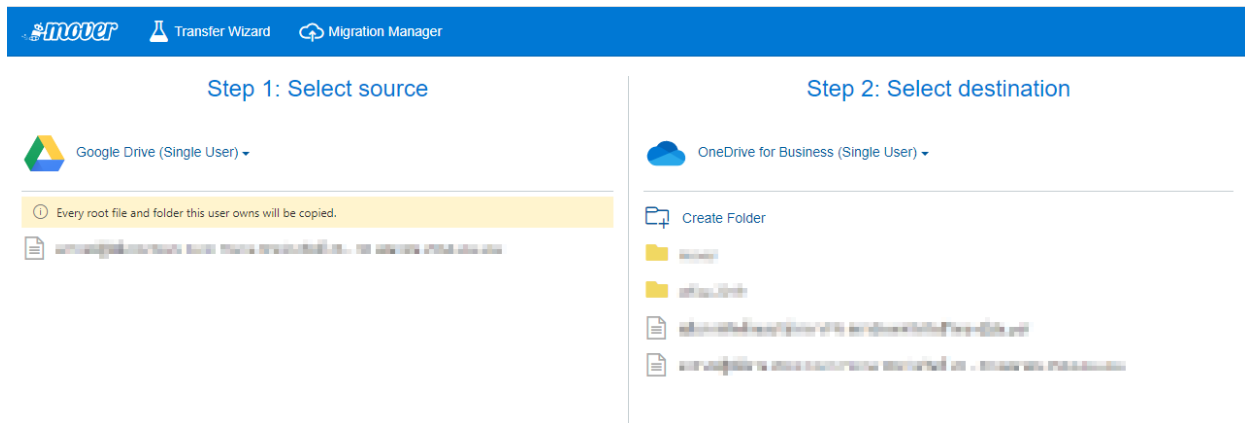
 ms.tni.ac.th

 ms.tni.ac.th

 ms.tni.ac.th - ms.tni.ac.th - ms.tni.ac.th - ms.tni.ac.th - ms.tni.ac.th

 ms.tni.ac.th - ms.tni.ac.th - ms.tni.ac.th - ms.tni.ac.th - ms.tni.ac.th

13. จะเห็นข้อมูลทั้ง 2 ฝั่งโดยฝั่งซ้ายจะเป็น My drive ใน Google Drive ส่วนฝั่งขวาจะเป็น OneDrive ใน Office 365



14. ให้ทำการกด Start Copy ได้เลย ระบบจะทำการ copy มายัง OneDrive ให้โดยมี Folder ตามฝั่งของ Google Drive

Step 3: Start transferring

Long path restriction on OneDrive for Business (Single User)

Please note that OneDrive for Business (Single User) has path length limitations. Our pre-scan will help identify these. Please [contact support](#) or [read our handy guides](#) for more information.

Start Copy

หมายเหตุ หากต้องการเพียงบาง Folder ควรทำการสร้าง Folder ฝั่งปลายทางก่อน แล้วต้นทางเข้าไปใน Folder นั้นและปลายทาง เข้าไป Folder ที่สร้างไว้แล้วจึงกด Start Copy

15. ระบบจะแสดงความคืบหน้าของการดำเนินการ รอจนกว่าจะเสร็จสมบูรณ์ ระบบขึ้น Complete

The screenshot shows the migration tool interface with the following data:

- Transfers (2/2):** 1 New, 0 Running, 1 Complete, 0 Issues, 0 Failures
- Files:** 1 Complete, 0 Issues
- Data:** 1 Byte Complete, 0 Bytes Issues

Active Filters (learn more):

Status	Source Path	Destination Path	Files Successful	Files Failed	Files Skipped	Data Successful	Data Failed	Data Skipped	Schedule	Tags	Notes
Never run	Unknown Logo /	Unknown Logo /									
Success	Unknown Logo /	Unknown Logo /	1			1 Byte					

The screenshot shows the migration tool interface with the following data:

- Transfers (1/1):** 0 New, 0 Running, 1 Complete, 0 Issues, 0 Failures
- Files:** 1,186 Complete, 0 Issues
- Data:** 740.736 MB Complete, 0 Bytes Issues

Active Filters (learn more):

Status	Source Path	Destination Path	Files Successful	Files Failed	Files Skipped	Data Successful	Data Failed	Data Skipped	Schedule	Tags	Notes
Success	/	/	1,186			740.736 MB					